



Renta Nacional F.C.I.

Clase A: Individuo

CONSULTATIO FACT SHEET

Diciembre 2018

Resumen

✓ El fondo

El fondo invertirá en instrumentos de renta fija local de corto plazo, denominados principalmente en pesos, emitidos tanto por emisores públicos como privados.

✓ Beneficios

Permite tener una inversión con rendimiento superior al del plazo fijo priorizando liquidez y baja volatilidad.

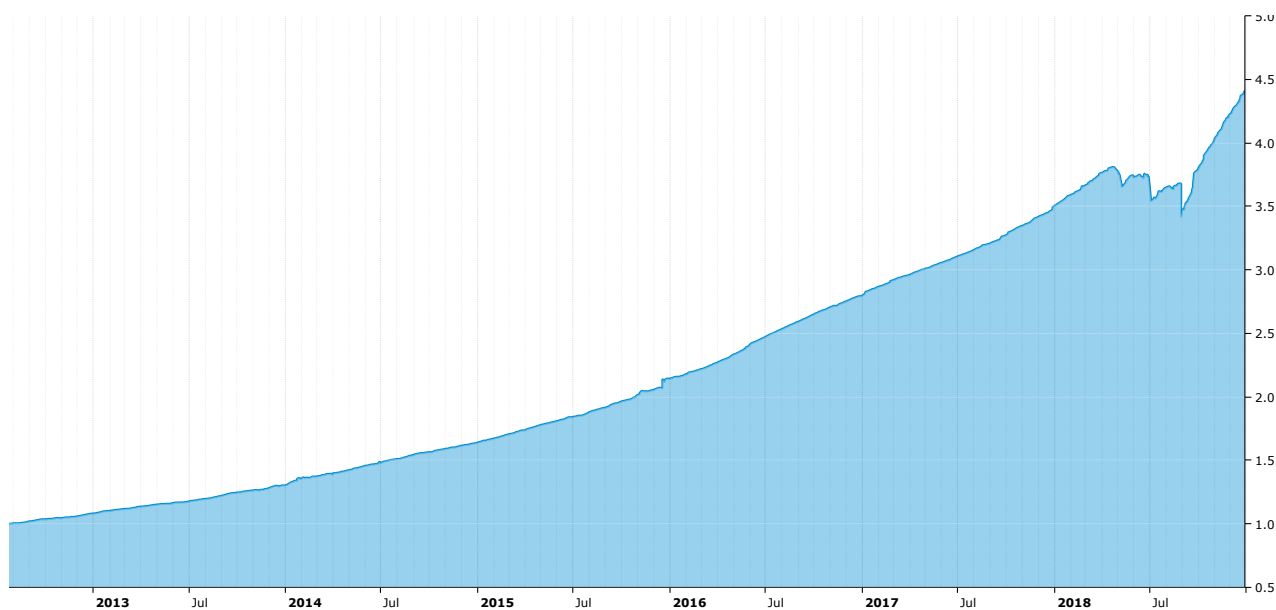
Características del Fondo

| | |
|-------------------|-------------------|
| Fee de Gestión: | Individuo 2.55% |
| Código Bloomberg: | CRTANAA AR |
| Soc. Depositaria: | Banco Valores |
| Tipo de Fondo: | Renta Fija |
| Moneda: | ARS |
| Liquidez: | 24 hs |
| Clasificación: | Aa-bf.ar |
| Fee Soc. Depo: | 0.18% |
| Fee de Exito: | 0.00% |
| Patrimonio ARS | ARS 1.609.941.525 |

Performance Attribution

| Activo | Participación |
|-----------------|---------------|
| Badlar | 30.18% |
| Tasa Fija Pesos | 35.00% |
| CER | 12.71% |
| POMO | 2.10% |
| TM20 | 1.63% |
| Tasa Fija USD | 1.84% |
| MM + Remunerada | 16.54% |
| Total Cartera | 100% |

Performance histórica mensual (serie valor cuotaparte)



Contacto: comercial@consultatioasset.com.ar

Consultatio Asset Management: (5411) 2206 2222 www.consultatioasset.com.ar

Performance mensual

| AÑO | Ene | Feb | Mar | Abr | May | Jun | Jul | Ago | Sep | Oct | Nov | Dic | YTD |
|------|-------|-------|-------|-------|--------|-------|--------|--------|-------|-------|-------|-------|--------|
| 2014 | 4.33% | 1.09% | 1.06% | 2.67% | 2.10% | 1.75% | 1.93% | 2.21% | 1.44% | 1.67% | 1.36% | 1.60% | 25.81% |
| 2015 | 1.96% | 2.03% | 1.93% | 2.42% | 1.58% | 1.83% | 2.02% | 1.98% | 2.53% | 2.64% | 1.91% | 4.22% | 30.63% |
| 2016 | 1.66% | 1.98% | 2.36% | 2.55% | 3.17% | 2.88% | 2.46% | 2.24% | 2.26% | 2.12% | 1.71% | 1.72% | 30.74% |
| 2017 | 2.42% | 1.61% | 1.69% | 1.51% | 1.69% | 1.58% | 1.61% | 1.70% | 1.93% | 2.31% | 2.06% | 2.22% | 24.75% |
| 2018 | 2.85% | 2.06% | 2.60% | 0.88% | -1.73% | 0.13% | -2.28% | -4.88% | 8.96% | 6.36% | 5.06% | 4.41% | 26.34% |

*Performance incluye honorarios

Riesgos

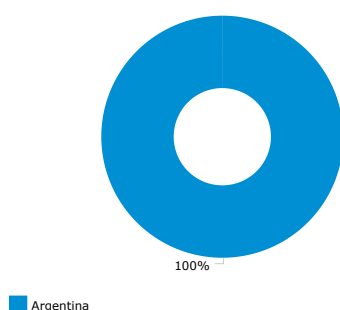
| | |
|-----------------|--------|
| Meses positivos | 76 |
| Meses negativos | 3 |
| Máxima suba | 8.96% |
| Máxima baja | -4.88% |

Ratios

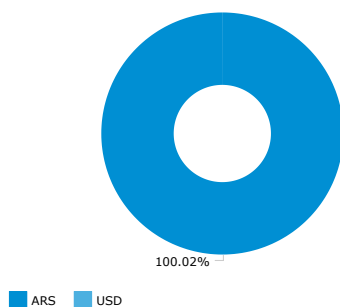
| | |
|-------------|-------|
| TIR | 59.7% |
| Volatilidad | 1.91% |
| Duración | |

Portafolios

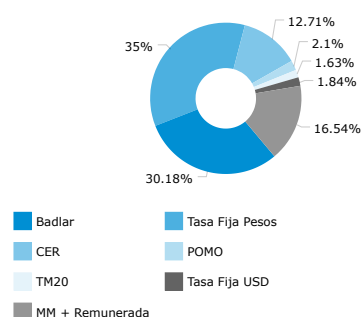
Distribución por País



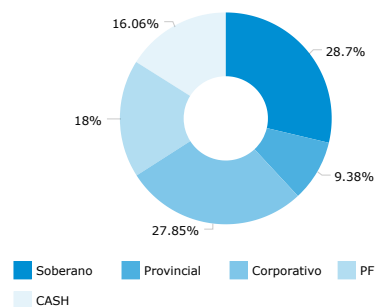
Distribución por Moneda



Distribución por Asset Class



Distribución Crediticia



Contacto: comercial@consultatioasset.com.ar

Consultatio Asset Management: (5411) 2206 2222 www.consultatioasset.com.ar

IMPORTANTE: El presente tiene solamente propósito informativo y no constituye una invitación a la suscripción de cuotas partes ni debe entenderse como un esfuerzo de locación tendiente a la colocación de cuotas partes del fondo Consultatio Renta Nacional F.C.I., en razón de estar en proceso de cumplimiento los requisitos de rigor posteriores a su autorización y hasta tanto sea comunicada a la Comisión Nacional de Valores la fecha a partir de la cual comenzará la suscripción. La información que contiene el presente informe proviene de fuentes confiables. Este documento no constituye una oferta de compra o venta con respecto a activos o instrumentos de ningún tipo. Todas las opiniones y estimaciones aquí expresadas están sujetas a cambio sin previo aviso. Las inversiones en Fondos Comunes de Inversión pueden estar sujetas a riesgo de inversión soberanos, comerciales, de tipo de cambio y a la posible pérdida de la inversión. El presente informe contiene únicamente información relativa a la rentabilidad pasada de fondos de inversión, sin que ello garantice la rentabilidad futura de los mismos. Las inversiones en cuotas de los fondos no constituyen depósitos en los términos de la ley de Entidades Financieras. No existe garantía ni compromiso alguno en cuanto al mantenimiento, en cualquier momento, del capital invertido, del rendimiento del valor de rescate de las cuotas partes o del otorgamiento de liquidez a tal fin.